



SERIE 1000


Caja Fuerte Mural
Wall Safe
Coffre-fort à Emmurer

CAJAS FUERTES

SAFES

COFFRES-FORTS

01



BUZÓN ANTIPESCA
TAMPER-PROOF LETTERBOX ANTI-FISHING SLOT
FENTE TIRELIRE AVEC SYSTÈME ANTI-PÊCHE



CONEXIÓN MEDIANTE SMARTPHONE
SMARTPHONE CONNECTION
CONNEXION PAR SMARTPHONE

Nivel de seguridad alto. Ajuste perfecto entre puerta y marco con un diseño innovador. Gran variedad de tamaños y fondos.

Possibilidad de 3 tipos de versiones distintas de cierre. La versión electrónica va equipada con el sistema ocluw.

Las nuevas prestaciones de la cerradura van desde la apertura retardada hasta la apertura por coacción. Además incorpora tecnología bluetooth 4.0 para conectarse a cualquier dispositivo IOS y Android mediante una aplicación.

High security level. Perfect adjustment between door and frame, with innovative design. Wide range of sizes and depths.

Possibility of having 3 different lock versions. The electronic version is equipped with ocluw system.

The new lock features go from the delayed opening to the duress code for door opening. Besides, it incorporates the 4.0 bluetooth technology to connect to any IOS or Android devices through an application.

ACCESORIOS

ACCESSORIES
ACCESSOIRES



KIT INTERFACE ALARMA
ALARM INTERFACE KIT
KIT INTERFACE ALARME

Código / Code / Code
11400



KIT CERRADURA DOBLE INTERVENCIÓN "L"
TWO KEYS CONTROL KIT "L"
KIT SERRURE À DOUBLE INTERVENTION "L"

Código / Code / Code
81400



KIT CERRADURA DOBLE INTERVENCIÓN "E"
TWO KEYS CONTROL KIT "E"
KIT SERRURE À DOUBLE INTERVENTION "E"

Código / Code / Code
81500

Niveau de sécurité élevé. Ajustement parfait entre la porte et le cadre avec un design innovant. Grand choix de tailles et de fonds.

Possibilité d'avoir 3 versions différentes de verrouillage. La version électronique est équipée avec le système ocluw.

Les nouvelles fonctions de la serrure allant de la ouverture retardé à code de contrainte pour ouverture. En outre, elle incorpore la technologie bluetooth 4.0 pour se connecter à n'importe quel appareil IOS ou Android à travers d'une application.

- Puerta y marco de acero de 10 mm. de espesor.
- Caja de acero de 1,5 mm. de espesor.
- Blindaje anti-taladro.
- Bulones giratorios de Ø 25 mm.: 3 laterales (2 en el mod. 1001), 1 superior y 1 inferior.
- Posibilidad de apertura a la izquierda.
- Acabado en pintura epoxi-poliéster polimerizada a 180 °C. Color Ral 8019.

- 10-mm thick steel door and frame.
- 1,5-mm thick steel body.
- Drill-proof armour plating.
- Ø25-mm revolving bolts: 3 at the side (2 on 1001 model), 1 at the top and 1 at the bottom.
- Permits left-side opening.
- Epoxy-polyester paint finish, polymerised at 180 °C. Colour Ral 8019.

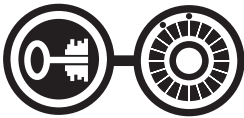
- Porte et cadre en acier de 10 mm. d'épaisseur.
- Coffre en acier de 1,5 mm. épaisseur.
- Blindage anti-perçage.
- Pênes tournants de Ø 25 mm.: 3 latéraux (2 dans le modèle 1001), 1 supérieur et 1 inférieur.
- Possibilité d'ouverture à gauche.
- Finition avec peinture époxy-polyester polymérisée à 180 °C. Couleur Ral 8019.



Modelo Model Modèle												
1001L	1001L20	1001L20Z	260	360	200	180	300	145	8	14	1	
	1001L25	1001L25Z			250			195	11	15		
	1001L37	1001L37Z			370			315	18	17		
1002L	1002L20	1002L20Z	350	465	200	270	405	145	16	24	2	
	1002L25	1002L25Z			250			195	22	25		
	1002L37	1002L37Z			370			315	35	28		
1003L	1003L20	1003L20Z	485	360	200	405	300	145	24	32	2	
	1003L25	1003L25Z			250			195	32	33		
	1003L37	1003L37Z			370			315	52	36		
1004L	1004L20	1004L20Z	485	360	200	405	300	145	18	25	2	
	1004L25	1004L25Z			250			195	24	26		
	1004L37	1004L37Z			370			315	39	29		
1002LL*	1002L20L	-	350	465	200	270	405	145	16	24	1	
	1002L25L	-			250			195	22	25		
	1002L37L	-			370			315	35	28		
1003LL*	1003L20L	-	485	465	200	405	300	145	24	32	2	
	1003L25L	-			250			195	32	33		
	1003L37L	-			370			315	52	36		

* CON BUZÓN ANTIPESCA / TAMPER-PROOF LETTERBOX ANTI-FISHING SLOT / FENTE TIRELIRE AVEC SYSTÈME ANTI-PÊCHE

- Cerradura de 6 gorjas y doble paletón.
- Double-bitted, 6-lever mortise lock.
- Serrure à 6 gorges et double panneton.



Modelo Model Modèle												
1001M	1001M20	1001M20Z	260	360	200	180	300	145	8	14	1	
	1001M25	1001M25Z			250			195	11	15		
	1001M37	1001M37Z			370			315	18	17		
1002M	1002M20	1002M20Z	350	465	200	270	405	145	16	24	2	
	1002M25	1002M25Z			250			195	22	25		
	1002M37	1002M37Z			370			315	35	28		
1003M	1003M20	1003M20Z	485	360	200	405	300	145	24	32	2	
	1003M25	1003M25Z			250			195	32	33		
	1003M37	1003M37Z			370			315	52	36		
1004M	1004M20	1004M20Z	485	360	200	405	300	145	18	25	2	
	1004M25	1004M25Z			250			195	24	26		
	1004M37	1004M37Z			370			315	39	29		
1002ML*	1002M20L	-	350	465	200	270	405	145	16	24	1	
	1002M25L	-			250			195	22	25		
	1002M37L	-			370			315	35	28		
1003ML*	1003M20L	-	485	465	200	405	300	145	24	32	2	
	1003M25L	-			250			195	32	33		
	1003M37L	-			370			315	52	36		

* CON BUZÓN ANTIPESCA / TAMPER-PROOF LETTERBOX ANTI-FISHING SLOT / FENTE TIRELIRE AVEC SYSTÈME ANTI-PÊCHE

Certificado / Certified / Certifié

AENOR

UNE EN-14450 GRADO S2

- Cerradura de 6 gorjas y doble paletón.
- Combinación mecánica de tres discos.
- Homologación EN 1300 Clase B.
- Double-bitted, 6-lever mortise lock.
- Mechanical 3-disk combination lock.
- Certification: EN 1300 Class B.
- Serrure à 6 gorges et double panneton.
- Combinaison mécanique à trois disques.
- Homologation EN 1300 Classe B.



Modelo Model Modèle												
1001E	1001E20	1001E20Z	260	360	200	180	300	145	8	14	1	
	1001E25	1001E25Z			250			195	11	15		
	1001E37	1001E37Z			370			315	18	17		
1002E	1002E20	1002E20Z	350	465	200	270	405	145	16	24	2	
	1002E25	1002E25Z			250			195	22	25		
	1002E37	1002E37Z			370			315	35	28		
1003E	1003E20	1003E20Z	485	360	200	405	300	145	24	32	2	
	1003E25	1003E25Z			250			195	32	33		
	1003E37	1003E37Z			370			315	52	36		
1004E	1004E20	1004E20Z	485	360	200	405	300	145	18	25	2	
	1004E25	1004E25Z			250			195	24	26		
	1004E37	1004E37Z			370			315	39	29		
1002EL*	1002E20L	-	350	465	200	270	405	145	16	24	1	
	1002E25L	-			250			195	22	25		
	1002E37L	-			370			315	35	28		
1003EL*	1003E20L	-	485	465	200	405	300	145	24	32	2	
	1003E25L	-			250			195	32	33		
	1003E37L	-			370			315	52	36		

* CON BUZÓN ANTIPESCA / TAMPER-PROOF LETTERBOX ANTI-FISHING SLOT / FENTE TIRELIRE AVEC SYSTÈME ANTI-PÊCHE


- Cerradura de 6 gorjas y doble paletón con llave de emergencia de doble intervención.
- Combinación electrónica con sistema **CLW3**.
- Double-bitted, 6-lever mortise lock with double-action emergency key.
- Electronic combination lock with **CLW3** system.
- Serrure à 6 gorges et double panneton avec clé d'urgence à double intervention.
- Combinaison électronique avec système **CLW3**.





SERIE 1000

Caja Fuerte de Sobreponer
 Furniture Safe
 Coffre-fort à Poser



BUZÓN ANTIPESCA
 TAMPER-PROOF LETTERBOX ANTI-FISHING SLOT
 FENTE TIRELIRE AVEC SYSTÈME ANTI-PÊCHE



CONEXIÓN MEDIANTE SMARTPHONE
 SMARTPHONE CONNECTION
 CONNEXION PAR SMARTPHONE



COMPARTIMIENTO INTERIOR OCULTO (S1005)
 INSIDE HIDDEN COMPARTMENT (S1005)
 COMPARTIMENT CACHÉ À L'INTÉRIEUR (S1005)

Nivel de seguridad alto. Ajuste perfecto entre puerta y marco con un diseño innovador.

Posibilidad de 3 tipos de versiones distintas de cierre. La versión electrónica va equipada con el sistema OCW.

Las nuevas prestaciones de la cerradura van desde la apertura retardada hasta la apertura por coacción. Además incorpora tecnología bluetooth 4.0 para conectarse a cualquier dispositivo IOS y Android mediante una aplicación.

- Puerta y marco de acero de 10 mm. de espesor.
- Caja de acero de doble cuerpo de 3+2 mm. de espesor.
- Blindaje anti-taladro.
- Bulones giratorios de Ø 25 mm.: 3 laterales, 1 superior y 1 inferior.
- Posibilidad de apertura a la izquierda.
- Taladros de anclaje al suelo y pared de Ø 10 mm.
- Compartimiento interior oculto con cerradura de puntos. (mod. S1005)
- Acabado en pintura epoxi-poliéster polimerizada a 180 °C. Color Ral 8019.

High security level. Perfect adjustment between door and frame, with innovative design.

Possibility of having 3 different lock versions. The electronic version is equipped with OCW system.

The new lock features go from the delayed opening to the duress code for door opening. Besides, it incorporates the 4.0 bluetooth technology to connect to any IOS or Android devices through an application.

- 10-mm thick steel door and frame.
- Double body steel of 3+2mm. thickness.
- Drill-proof armour plating.
- Ø25-mm revolving bolts: 3 at the side, 1 at the top and 1 at the bottom.
- Permits left-side opening.
- Bolt-holes for anchoring to floor and wall Ø10-mm.
- Inside hidden compartment with points handle locking. (S1005 model)
- Epoxy-polyester paint finish, polymerised at 180 °C. Colour Ral 8019.

Niveau de sécurité élevé. Ajustement parfait entre la porte et le cadre avec un design innovant.

Possibilité d'avoir 3 versions différentes de verrouillage. La version électronique est équipée avec le système OCW.

Les nouvelles fonctions de la serrure allant de la ouverture retardé à code de contrainte pour ouverture. En outre, elle incorpore la technologie bluetooth 4.0 pour se connecter à n'importe quel appareil IOS ou Android à travers d'une application.

- Porte et cadre en acier de 10 mm. d'épaisseur.
- Double corps en acier de 3+2mm. épaisseur.
- Blindage anti-perçage.
- Pênes tournants de Ø 25 mm.: 3 latéraux, 1 supérieur et 1 inférieur.
- Possibilité d'ouverture à gauche.
- Trous de fixation au sol et au mur Ø 10 mm.
- Compartiment caché à l'intérieur avec serrure à points. (modèle S1005)
- Finition avec peinture époxy-polyester polymérisée à 180 °C. Couleur Ral 8019.

ACCESORIOS
ACCESSORIES
ACCESSOIRES



KIT INTERFACE ALARMA
ALARM INTERFACE KIT
KIT INTERFACE ALARME

Código / Code / Code
11400



KIT CERRADURA DOBLE INTERVENCIÓN "L"
TWO KEYS CONTROL KIT "L"
KIT SERRURE À DOUBLE INTERVENTION "L"

Código / Code / Code
81400



KIT CERRADURA DOBLE INTERVENCIÓN "E"
TWO KEYS CONTROL KIT "E"
KIT SERRURE À DOUBLE INTERVENTION "E"

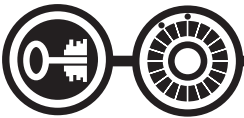
Código / Code / Code
81500



- Cerradura de 6 gorjas y doble paletón. • Double-bitted, 6-lever mortise lock. • Serrure à 6 gorges et double panneton.

Modelo Model Modèle									L	Kg	
S1002L	S1002L	S1002LZ	350	470	390	270	380	310	32	46	1
S1003L	S1003L	S1003LZ	485		450	405		370	57	100	2
S1005L	S1005L	-	600	470	390	270	380	310	32	46	1
S1002LL*	S1002LL	-	350		450	405		370	57	100	2
S1003LL*	S1003LL	-	485	470	390	270	380	310	32	46	1
S1005LL*	S1005LL	-	600		450	405		370	57	100	2


* CON BUZÓN ANTIPESCA / TAMPER-PROOF LETTERBOX ANTI-FISHING SLOT / FENTE TIRELIRE AVEC SYSTÈME ANTI-PÊCHE



- Cerradura de 6 gorjas y doble paletón. • Double-bitted, 6-lever mortise lock. • Serrure à 6 gorges et double panneton.
- Combinación mecánica de tres discos. • Mechanical 3-disk combination lock. • Combinaison mécanique à trois disques.
- Homologación EN 1300 Clase B. Certification: EN 1300 Class B. Homologation EN 1300 Classe B.

Modelo Model Modèle									L	Kg	
S1002M	S1002M	S1002MZ	350	470	390	270	380	310	32	46	1
S1003M	S1003M	S1003MZ	485		450	405		370	57	100	2
S1005M	S1005M	-	600	470	390	270	380	310	32	46	1
S1002ML*	S1002ML	-	350		450	405		370	57	100	2
S1003ML*	S1003ML	-	485	470	390	270	380	310	32	46	1
S1005ML*	S1005ML	-	600		450	405		370	57	100	2

* CON BUZÓN ANTIPESCA / TAMPER-PROOF LETTERBOX ANTI-FISHING SLOT / FENTE TIRELIRE AVEC SYSTÈME ANTI-PÊCHE



- Cerradura de 6 gorjas y doble paletón con llave de emergencia de doble intervención. • Double-bitted, 6-lever mortise lock with double-action emergency key. • Serrure à 6 gorges et double panneton avec clé d'urgence à double intervention.
- Combinación electrónica con sistema cLWS. • Electronic combination lock with cLWS system. • Combinaison électronique avec système cLWS.

Modelo Model Modèle									L	Kg	
S1002E	S1002E	S1002EZ	350	470	390	270	380	310	32	46	1
S1003E	S1003E	S1003EZ	485		450	405		370	57	100	2
S1005E	S1005E	-	600	470	390	270	380	310	32	46	1
S1002EL*	S1002EL	-	350		450	405		370	57	100	2
S1003EL*	S1003EL	-	485	470	390	270	380	310	32	46	1
S1005EL*	S1005EL	-	600		450	405		370	57	100	2

* CON BUZÓN ANTIPESCA / TAMPER-PROOF LETTERBOX ANTI-FISHING SLOT / FENTE TIRELIRE AVEC SYSTÈME ANTI-PÊCHE

